

Sicurezza
alle tue idee

ASSA ABLOY

The global leader in
door opening solutions



Sicurezza e design,
ecco la chiave
del tuo progetto





ASSA ABLOY

The global leader in
door opening solutions



ASSA ABLOY

in Italia

ASSA ABLOY Italia nasce il 1° gennaio 2007, riunendo marchi storici del mercato italiano come Mab, Nuova Feb, Corni, Yale, Corbin; ma anche marchi importanti a livello mondiale come Abloy, Keso ed Effeff.

ASSA ABLOY Italia è oggi un'unica entità, con una sola organizzazione, che può offrire alla propria


clientela una vasta e completa gamma di prodotti per la chiusura e l'apertura della porta.

Da poco, nel panorama di ASSA ABLOY Italia, si è aggiunta anche Mul-T-lock Italia, attraverso l'acquisizione di Esety, azienda specializzata in prodotti per porte blindate.

ASSA ABLOY Italia ha sede a:
San Giovanni in Persiceto (BO)
Via Modena 68

Altre sedi:
Santa Palomba (RM)
Via Ardeatina 2491
Km 22,500

Bologna (BO)
Via del Tuscolano 6



ASSA ABLOY

nel mondo

ASSA ABLOY è azienda leader nelle soluzioni di chiusura ed apertura delle porte.

Con oltre 150 aziende che operano in più di 40 diversi paesi ed una quota di mercato globale che supera il 10%, ASSA ABLOY è oggi il primo gruppo mondiale nel settore degli accessori per la porta. ASSA ABLOY è presente in tutti i principali mercati del mondo, con importanti quote di mercato soprattutto in Europa, Nord America ed Australia.

Nel settore elettromeccanico, caratterizzato da alti tassi di crescita, il Gruppo ha posizione predominante in campi come il controllo degli

accessi, la tecnologia d'identificazione, le porte automatiche, la sicurezza negli alberghi, istituti di credito, aeroporti, strutture sanitarie/ospedaliere, istituti penitenziari, centri commerciali, utilities, ecc. Da quando fu fondata nel 1994, ASSA ABLOY è cresciuta da azienda regionale, presente soprattutto nel nord Europa, a gruppo internazionale, con più di 30.000 persone impiegate ed un fatturato di oltre 3 miliardi di Euro, soprattutto attraverso acquisizioni di aziende con posizione leader nel paese d'origine.



Americas ■

Con sede a New Haven, in Connecticut, include il Nord ed il Sud America con quasi 10.000 persone impiegate. I suoi più importanti mercati sono USA, Canada e Messico e commercializza marchi come Corbin Russwin, Emtek, Medeco, Phillips e Sargent.

Asia Pacific ■

Con sede ad Hong Kong, copre tutta l'Asia e l'Oceania, impiegando più di 5.000 persone. I suoi più importanti mercati sono Australia, Nuova Zelanda e Cina dove hanno sede anche unità produttive come Guly Security Products e ASSA ABLOY Wangli.

Global Technologies ■

Con sede a Providence, negli USA, è l'organizzazione dedicata essenzialmente al controllo accesso e tecnologia dell'identificazione. Impiega più di 2.000 persone ed i marchi più importanti sono HID, Fargo Electronics e VingCard.

Entrance Systems ■

Con sede a Landskrona, in Svezia, con quasi 2.000 persone impiegate, è l'organizzazione dedicata alle porte automatiche, commercializzando marchi come Besam ed EntreMatic.

EMEA ■

Con sede a Londra, include le aziende in Europa, Medio Oriente ed Africa, con oltre 12.000 persone impiegate. I più importanti mercati sono quello scandinavo e quello francese, includendo marchi come Abloy, Assa, Tesa e Vachette.

ASSA ABLOY


PEU - Professional End User

Per assolvere alle crescenti esigenze di sicurezza, ASSA ABLOY mette a disposizione degli Utilizzatori Professionali (Istituzioni, Ospedali, Aeroporti, Studi di Architettura, Istituti di Credito, Providers di Servizi e Multiutilities) un team specializzato nella progettazione delle soluzioni dedicate ad ogni segmento di mercato.

La vasta gamma di prodotti ASSA ABLOY, che comprende 150 marchi nel mondo, consente possibilità ineguagliabili nell'offerta di soluzioni

di sicurezza complete; ogni prodotto ha caratteristiche individuali che combinate tra loro, danno vita a soluzioni di sicurezza versatili, efficienti e customizzate mantenendo sempre un design sofisticato e performances di altissimo livello.

La sfida di ASSA ABLOY attraverso il "TEAM PEU" è quella di fornire un supporto completo seguendo ogni progetto in tutte le sue fasi: analisi, sviluppo, stesura e consegna.



ASSA ABLOY


Al servizio dell'architettura

Nel settore della sicurezza, ASSA ABLOY rappresenta un gruppo che ha l'obiettivo di soddisfare qualsiasi esigenza progettuale fornendo soluzioni di sicurezza e servizi integrati per l'architettura.

ASSA ABLOY offre ai progettisti soluzioni di sicurezza complete adatte a soddisfare tutte le esigenze di mercato. Identificare la giusta soluzione di sicurezza per ogni tipologia di edificio è la nostra sfida. La realizzazione di una grande

opera, gli ottimi risultati di chi progetta e di chi realizza sono sotto gli occhi di tutti e questo è per noi il migliore biglietto da visita, sia per la qualità del progetto stesso, sia per la professionalità del nostro staff. La soluzione giusta per ogni edificio. Un team di specialisti in grado di offrire soluzioni a misura di ogni specifica necessità. Tecnologia, innovazione e design a tua disposizione. Questo è il valore di scegliere ASSA ABLOY.

Mettiamo al sicuro le vostre idee. Identifichiamo la giusta soluzione per ogni tipologia di edificio per consentire sicurezza e risparmio energetico.



ASSA ABLOY

Professionalità ed estetica ovunque

Besam semplifica la vita a tutti coloro che devono utilizzare ingressi sicuri, comodi ed affidabili. Besam leader mondiale nella fornitura di soluzioni e servizi per ingressi personalizzati garantisce funzionalità e sicurezza ad ogni accesso.

Porte scorrevoli, semicircolari, girevoli, una vasta gamma di soluzioni che si integrano alla perfezione con l'architettura dell'edificio, valorizzandone il design. Le porte automatiche Besam sono la soluzione migliore per estetica e funzionalità.

Minimo impatto, alte prestazioni anche nelle condizioni più estreme.

Ingresso automatico scorrevole per il celebre ICEHOTEL, Jukkasjärvi, Svezia.

Una porta automatica speciale che permette di avere in un'unica soluzione: funzionalità, affidabilità ed estetica.



Le porte girevoli Besam dal design compatto, coniugano i vantaggi in materia di controllo della climatizzazione di una porta girevole con la sicurezza e comodità di una porta automatica.



Il sistema per porte scorrevoli Besam consente di realizzare un ingresso funzionale ed elegante, completamente incorniciato con profili di alluminio dalla sezione ridotta.



ASSA ABLOY

Massima protezione minimo impatto

Mab Glass offre una vasta gamma di accessori e soluzioni complete per il vetro.
Soluzioni complete che consentono di ottenere il massimo grado di sicurezza senza alterare le qualità di questo materiale "high-tech", funzionale e raffinato.

Minimal design, adatto a valorizzare ogni tipo di superficie vetrata che arricchisce la percezione dello spazio pur mantenendo un senso di semplicità, trasparenza e chiarezza, lasciando passare la luce, lo sguardo ed al tempo stesso separa, isola.

Oltre la porta verso l'interior design. La vasta gamma di soluzioni Mab Glass permette di realizzare porte in vetro con accessori di sostegno dal design raffinato, minimalista ed elegante per esaltare al massimo la bellezza e la trasparenza del vetro.



ASSA ABLOY


Interior design

Protagonista dell'interior design insieme alla porta è: la maniglia!

Non più un semplice accessorio, ma un vero e proprio elemento di stile.

ASSA ABLOY offre una vastissima gamma di maniglie, maniglioni e pomoli destinati ad ogni tipo di ambiente. Esclusive linee di prodotto che si distinguono per la funzionalità unita all'estetica.

Le maniglie come oggetto di design. Un'ampia scelta di soluzioni per conferire la giusta personalità ad ogni tipologia di porta o finestra.



ASSA ABLOY

Tecnologie innovative per un controllo assoluto

Abloy con i suoi sistemi elettromeccanici, rivoluziona il concetto di sicurezza e funzionalità. Una vasta gamma di sistemi in grado di soddisfare le diverse necessità degli utilizzatori finali in termini di sicurezza e facilità di installazione. Questa tipologia di sistemi può essere utilizzata per il controllo

totale della porta principale, nel controllo delle vie di esodo interne e perimetrali in quanto è stata studiata per essere installata su porte tagliafuoco in abbinamento al maniglione antipánico. Inoltre, le soluzioni elettromeccaniche Abloy si interfacciano con sistemi di Building Automation.

L'utilizzo degli apriporta automatici ABLOY abbinati a sistemi per il controllo dei varchi permette un facile accesso assicurando fluidità di passaggio, garantendo al tempo stesso un accesso sicuro ed affidabile per bambini, persone diversamente abili ed anziani.





ASSA ABLOY Italia S.p.A.

Sede legale:

Via Modena 68 - 40017 San Giovanni in Persiceto (BO) Italy

Tel. +39 051 6812411 - Fax +39 051 827486

Sede di Roma:

Via Ardeatina 2491 - Km 22,500 - 00040 Santa Palomba (RM) Italy

Tel. +39 06 716761 - Fax +39 06 7167287

info@assaabloy.it - www.assaabloy.it

ASSA ABLOY is the
global leader in door
opening solutions,
dedicated to satisfying
end-user needs for
security, safety and
convenience.

www.assaabloy.com

ASSA ABLOY