

Euromarine



ASSA ABLOY, the global leader
in door opening solutions



Lucchetti a prova di corrosione

Corrosion resistant padlocks

Scatola Box

Caratteristiche tecniche:


- **Chiave**
2 per lucchetto
Estrazione chiave a lucchetto chiuso o aperto
- **Gancio**
Ottone cromato
Anello in gomma per proteggere i meccanismi interni dagli agenti atmosferici (escluso 25 mm.)
Rotazione 360°
- **Catenaccio**
2 in ottone nichelato (escluso 25 mm.)
- **Corpo**
ottone massiccio lucidato e cromato, spigoli arrotondati
- **Meccanismo**
Spina antigrimaldello (escluso 25 mm.)
Contropistoncini a fungo antigrimaldello
Pistoncini in ottone- Molle in acciaio inox
Richiamo automatico della chiave nella posizione di estrazione
- **Confezione**
In scatola
- **A richiesta**
Esecuzioni speciali: KA

Features:

- **Key**
2 each padlock
Key withdrawal with shackle open or closed
- **Shackle**
Chrome plated brass
Rubber ring weather protection (except 25 mm.)
Rotation 360°
- **Locking**
2 in nickel plated brass (except 25 mm.)
- **Body**
Bright chrome plated brass, rounded corners
- **Mechanism**
Antipick pin (except 25 mm.)
Antipick mushroom drivers
Brass pins
Inox springs
Automatic return of key to extraction position
- **Packaging**
Box
- **On request**
Special arrangements: KA







Scatola Box



Gancio Standard Standard Shackle



Codice / Code	A	Ø	B	C	D				
	mm								
PL100 25 00	25	4	13	14	12	4	PK100 56 01	60	12
PL100 30 00	30	5	16	17	13	4	PK100 57 01	88	12
PL100 40 00	40	6	23	24	14	5	PK100 58 01	155	12
PL100 50 00	50	8	29	28	16	5	PK100 59 01	270	6
PL100 60 00	60	9	36	34	19	5	PK100 59 01	398	6

Gancio Lungo Long Shackle



PL102 25 00	25	4	13	24	12	4	PK100 56 01	70	12
PL102 30 00	30	5	16	24	13	4	PK100 57 01	97	12
PL102 40 00	40	6	23	38	14	5	PK100 58 01	178	12
PL102 50 00	50	8	29	80	16	5	PK100 59 01	334	6

Lucchetti a prova di corrosione

Corrosion resistant padlocks

Blister


Caratteristiche tecniche:

- **Chiave**
2 per lucchetto
Estrazione chiave a lucchetto chiuso o aperto
- **Gancio**
Ottone cromato
Anello in gomma per proteggere i meccanismi interni dagli agenti atmosferici (escluso 25 mm.)
Rotazione 360°
- **Catenaccio**
2 in ottone nichelato (escluso 25 mm.)
- **Corpo**
ottone massiccio lucidato e cromato, spigoli arrotondati
- **Meccanismo**
Spina antigrimaldello (escluso 25 mm.)
Contropistoncini a fungo antigrimaldello
Pistoncini in ottone- Molle in acciaio inox
Richiamo automatico della chiave nella posizione di estrazione
- **Confezione**
Blister
- **A richiesta**
Esecuzioni speciali: KA

Features:

- **Key**
2 each padlock
Key withdrawal with shackle open or closed
- **Shackle**
Chrome plated brass
Rubber ring weather protection (except 25 mm.)
Rotation 360°
- **Locking**
2 in nickel plated brass (except 25 mm.)
- **Body**
Bright chrome plated brass, rounded corners
- **Mechanism**
Antipick pin (except 25 mm.)
Antipick mushroom drivers
Brass pins
Inox springs
Automatic return of key to extraction position
- **Packaging**
Blister
- **On request**
Special arrangements: KA





Blister

Codice / Code	A	Ø	B	C	D				
	mm								

Gancio Standard Standard Shackle



PL100 26 00	25	4	13	14	12	4	PK100 56 01	60	12
PL100 31 00	30	5	16	17	13	4	PK100 57 01	88	12
PL100 41 00	40	6	23	24	14	5	PK100 58 01	155	12
PL100 51 00	50	8	29	28	16	5	PK100 59 01	270	6
PL100 61 00	60	9	36	34	19	5	PK100 59 01	398	6

Set di lucchetti KA (chiave uguale) Gancio Standard KA (key alike) set padlocks Standard Shackle

PL100 29 00	25	4	13	14	12	4	PK100 56 01	180	12
• N. 3 lucchetti - 25 mm. in KA - 2 chiavi • N. 3 - 25 mm. KA padlocks - 2 keys									
PL100 34 00	30	5	16	17	13	4	PK100 57 01	176	12
• N. 2 lucchetti - 30 mm. in KA - 2 chiavi • N. 2 - 30 mm. KA padlocks - 2 keys									

Gancio Lungo Long Shackle




PL102 26 00	25	4	13	24	12	4	PK100 56 01	70	12
PL102 31 00	30	5	16	24	13	4	PK100 57 01	97	12
PL102 41 00	40	6	23	38	14	5	PK100 58 01	178	12
PL102 51 00	50	8	29	80	16	5	PK100 59 01	334	6

Set di lucchetti KA (chiave uguale) Gancio Lungo KA (key alike) set padlocks Standard Shackle

PL102 29 00	25	4	13	24	12	4	PK100 56 01	210	12
• N. 3 lucchetti - 25 mm. in KA - 2 chiavi • N. 3 - 25 mm. KA padlocks - 2 keys									
PL102 34 00	30	5	16	24	13	4	PK100 57 01	194	12
• N. 2 lucchetti - 30 mm. in KA - 2 chiavi • N. 2 - 30 mm. KA padlocks - 2 keys									

Chiavi grezze (Ottone nichelato)

Key blanks (Nickel plated brass)




25 mm



PK100 56 01



50



30 mm



PK100 57 01



50




40 mm



PK100 58 01



50



50-60-70 mm



PK100 59 01



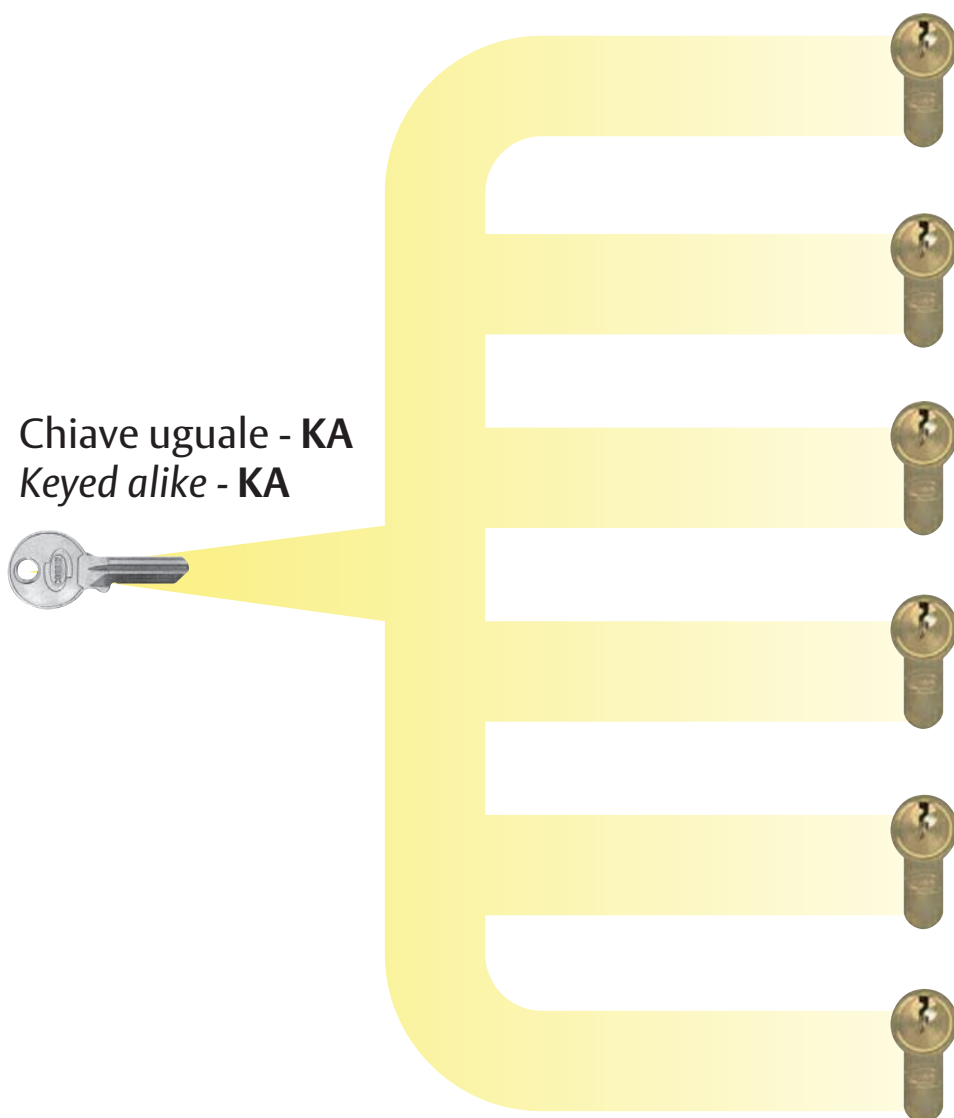
100

Impianti di cifratura speciale

Special arrangements

KA

Impianto a chiave uguale (cifratura a ns. scelta)
Keyed alike installation (keyed to our choice)



Tutte le serrature (cilindri o lucchetti) sono aperte con la stessa chiave
All locks (cylinders or padlocks) opened by the same key

Sono disponibili sistemi speciali tra lucchetti e cilindri standard Corbin
Master key arrangements padlocks and Corbin standard profile cylinders



ASSA ABLOY Italia S.p.A.
Via Modena 68 - 40017 San Giovanni in Persiceto (BO) Italy
Tel. +39 051 6812411 - Fax +39 051 827486
info@assaabloy.it - www.assaabloy.it

ASSA ABLOY is the global leader in door opening solutions, dedicated to satisfying end-user needs for security, safety and convenience.

www.assaabloy.com

